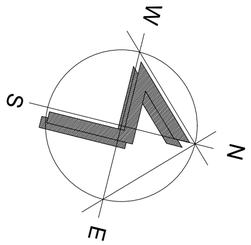

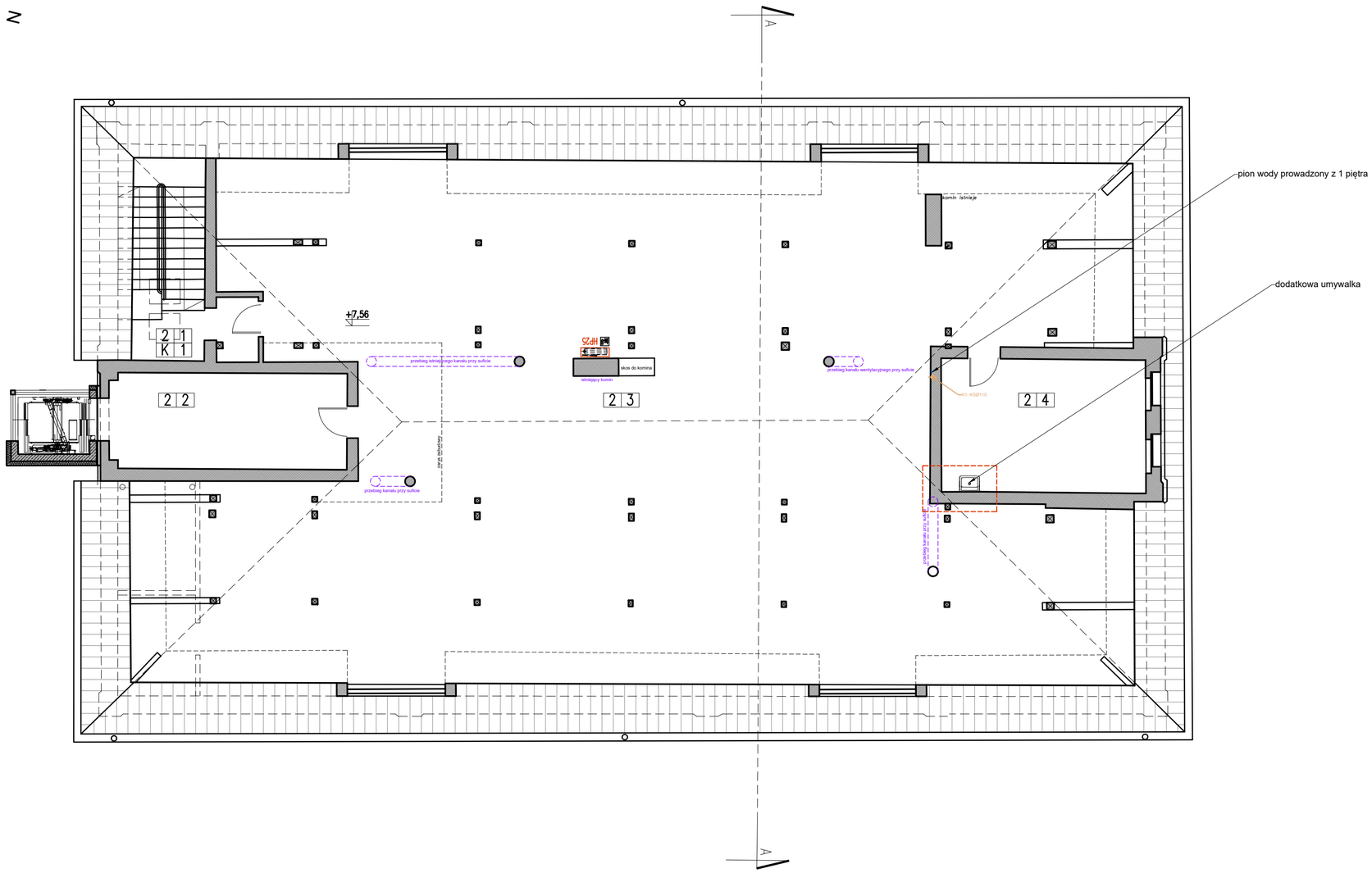

Przedstawione na niniejszym rysunku zmiany do pierwotnej dokumentacji nie stanowią odstąpienia w zakresie:

1. projektu zagospodarowania działki lub terenu,
2. charakterystycznych parametrów obiektu budowlanego: kubatury, powierzchni zabudowy, wysokości, długości, szerokości i liczby kondygnacji,
3. zapewnienia warunków niezbędnych do korzystania z tego obiektu przez osoby niepełnosprawne,
4. zmiany zamierzonego sposobu użytkowania obiektu budowlanego lub jego części,
5. ustaleń miejscowego planu zagospodarowania przestrzennego,
6. zmiany źródła ciepła do ogrzewania lub przygotowania ciepłej wody użytkowej.

Przedstawiona na niniejszym rysunki zmiany do pierwotnej dokumentacji uzgodniono z Wojewódzkim Konserwatorem Zabytków.

Na podstawie art. 36a ust. 5, 5b i 6 Prawa budowlanego kwalifikuję wprowadzone zmiany jako nieistotne odstąpienie od zatwierdzonego projektu budowlanego.

podpis projektanta:

LEGENDA

ELEMENTY BUDYNKU

- ŚCIANY/ELEMENTY ISTNIEJĄCE
- ŚCIANY/ELEMENTY PROJEKTOWANE
- ŚCIANY/ELEMENTY PRZEZNACZONE DO ROZBIÓRKI/DEMONTAŻU

ZESTAWIENIE POWIERZCHNI PODDASZA (+7,56)

NR.POM	NAZWA POMIESZCZENIA	POSADZKA	POWIERZCHNIA [m²]
2.1	KLATKA SCHODOWA K-1	ŻYWICA IMITUJĄCA LASTRYKO	17.35
2.2	SZATNIA/KORYTARZ	DESKI SOSNOWE	17.97
2.3	SALA WYSTAWOW-KONFERENCYJNA	DESKI SOSNOWE	300.27
2.4	ARCHIWUM	DESKI SOSNOWE	21.57
	POWIERZCHNIA RAZEM		357.16

UWAGI DO ZESTAWIENIA POMIESZCZEŃ

POMIESZCZENIA WYŁĄCZONE Z POSTĘPOWANIA PRZETARGOWEGO– WYKONANE ZGODNIE Z PROJEKTEM W ETAPIE ROBÓT BUDOWLANYCH W 2021r.

LP.		UWAGI
1		Poziom ±0,00 odnosi się do poziomu posadzki parteru cześci "A" kompleksu szkolnego
2		Wymiary sprawdzić i pasować na budowie
3		Powierzchnie pomieszczeń liczone zgodnie z PN-ISO 9836
4		Opis otworów drzwiowych podano w świetle ościeżnicy; zwrócić uwagę na różnicę w stosunku do wymiaru w świetle muru
5		Wymiary podano w świetle wykończonych scian
6		Odkrywki wykonano lokalnie. Dopuszcza się występowanie innych warunków budowlanych poza miejscem wykonania odkrywek
7		Wszelkie wątpliwości konsultować z projektantem
8		Projekt rozpatrywać razem z częścią branżową
9		Niniejszy projekt jest rozwinięciem projektów:
	A	Projekt remontu budynku głównego szkoły podstawowej w Kisielicach, opracowanie: mgr inż. arch. D. Misiaczyk-Struzik, załącznik do decyzji pozwolenia na budowę nr 65612013 z dnia 02.12.2013
	B	Remont budynku głównego szkoły podstawowej w Kisielicach, Projekt budowlany zamienny w zakresie: projektu remontu dachu budynku głównego szkoły podstawowej oraz zmiany sposobu użytkowania poddasza z nieużytkowego strychu na funkcję usługową, opracowanie: mgr inż. arch. D. Misiaczyk-Struzik, data opracowania: wrzesień 2020r. Załącznik do decyzji pozwolenia na budowę nr 677/2020 z dnia 05.10.2020
10		Niniejszy projekt rozpatrywać wspólnie w wymienioną w pkt. 9 dokumentacją pierwotną

SCHEMAT BUDYNKU

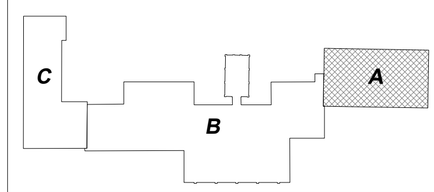

A	SEGMENT HISTORYCZNY, 3K NADZIEMNE, SUTERENA, CZĘŚCIOWA PIWNICA
B	SEGMENT WSPÓŁCZESNY, 1K NADZIEMNA
C	SEGMENT WSPÓŁCZESNY, 2K NADZIEMNE
	OZNACZENIE SEGMENTU, KTÓREGO DOTYCZY PROJEKT

JEDNOSTKA PROJEKTOWA PROWADZĄCA:

GRUPAYANGARCHITEKCI

Spółka z ograniczoną odpowiedzialnością Sp. k.
Ul. Dębowa 1/2, 82-500 Kwidzyn
www.grupayang.pl; e-mail: pracownia@grupayang.pl
mobile: +48 735 963 730

NAZWA OBIEKTU BUDOWLANEGO:

PROJEKT REMONTU BUDYNKU GŁÓWNEGO
ZESPOŁU SZKÓŁ W KISIELICACH
RYSUNKI ZAMIENNE

ADRES OBIEKTU BUDOWLANEGO:

UL. DASZYŃSKIEGO 3, 14-220 KISIELICE
ID 280704_4.0001.173, dz. nr 173, obręb geodezyjny 0001

TYTUŁ (NAZWA) RYSUNKU:

RZUT PODDASZA (+7,56)

SKALA:	NR RYSUNKU:
1:100	A-5

DATA: STYCZEŃ 2024

GŁÓWNY	IMIĘ I NAZWISKO: mgr inż. Michał Jabłoński	PODPIS:
	SPECJALNOŚĆ: architektoniczna bez ograniczeń	NR UPRAWNIEŃ: PO/KK/175/2007
ASYSTENT	IMIĘ I NAZWISKO:	PODPIS:
	SPECJALNOŚĆ:	NR UPRAWNIEŃ:
SPRAWDZAJĄCY	IMIĘ I NAZWISKO:	PODPIS:
	SPECJALNOŚĆ:	NR UPRAWNIEŃ: